

# FÉDÉRATION INTERNATIONALE DE L'AUTOMOBILE

FICHE D'HOMOLOGATION CONFORME A L'ANNEXE J  
 AU CODE SPORTIF INTERNATIONAL

Marque **F I A T** ..... 115CC2138 Modèle **1600 Sport.**  
 Numéros de série : — châssis/carrosserie **115CC2536** Constructeur **Fiat Concord S.A.I.C**  
 — moteur **115CC2038** ..... Constructeur **Fiat Concord S.A.I.C**  
 Cylindrée **1624,64** cm<sup>3</sup> ..... **99,14** cu. in.

Le modèle est homologué le **1/1/71** Liste **71/1**  
 La construction du modèle décrit sur la présente fiche a commencé le .....  
 et la série minimale de ..... exemplaires identiques et conformes aux présentes spécifications a été  
 achevée le .....

\* Photo A : la voiture de 3/4 de l'avant.



Le modèle décrit sur cette fiche a fait l'objet des extensions d'homologation suivantes :

— Variantes :

— Evolutions normales du type :

Le . . . . . Homol. N° . . . . . Liste . . . . .	Le . . . . . Homol. N° . . . . . Liste . . . . .
Le . . . . . Homol. N° . . . . . Liste . . . . .	Le . . . . . Homol. N° . . . . . Liste . . . . .
Le . . . . . Homol. N° . . . . . Liste . . . . .	Le . . . . . Homol. N° . . . . . Liste . . . . .
Le . . . . . Homol. N° . . . . . Liste . . . . .	Le . . . . . Homol. N° . . . . . Liste . . . . .

Signature et cachet de  
 l'Autorité Sportive Nationale :

Signature et cachet de la F.I.A. :

*(Handwritten signature in blue ink)*



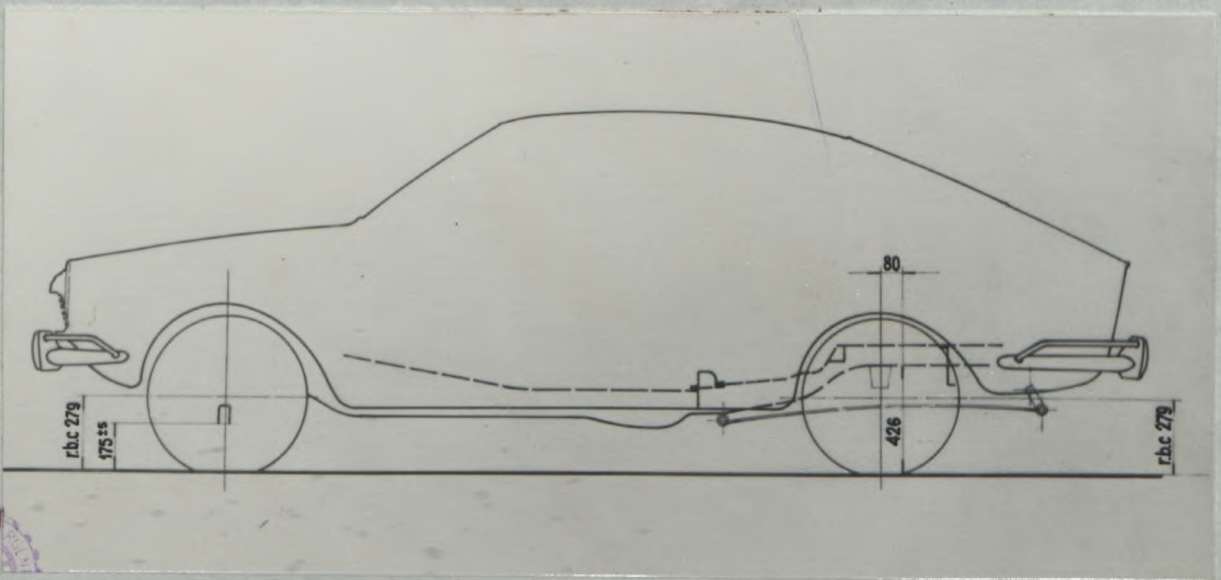
Marque ..... **FIAT** ..... Modèle ..... **1600 Sport.** ..... F.I.A. Homol. N° .....

**IMPORTANT.** — Les points soulignés doivent obligatoirement être mentionnés en deux systèmes de mesure, dont un doit être le système métrique. (Voir tableau de conversion ci-dessous).

**CAPACITES ET DIMENSIONS**

- \* 1) Empattement ..... **2508** ..... mm ..... **98,74** ..... inches
- \* 2) Voie AV ..... **1333** ..... mm ..... **52,48** ..... inches (1)
- \* 3) Voie AR ..... **1298** ..... mm ..... **51,10** ..... inches (1)
- 4) Longueur hors tout de la voiture .. **4270** .. mm ..... **168,11** ..... inches
- 5) Largeur hors tout de la voiture .. **1530** .. mm ..... **60,23** ..... inches
- 6) Hauteur hors tout de la voiture .. **1380** .. mm ..... **54,33** ..... inches
- \* 7) Capacité du réservoir d'essence (y compris la réserve) : **45 litres** ..... litres
- ..... **11,88** ..... gallon U.S. .... **9,89** ..... gallon Imp.
- 8) Nombre de places ..... **4** .....
- \* 9) Poids : poids total de la voiture en ordre de marche, les pleins faits avec une roue de rechange et tout équipement indiqué dans la présente fiche, mais sans carburant ni outillage :
- ..... **963** ..... kg ..... **2119,2** ..... lbs ..... **18,95** ..... cwt

(1) Indiquez la garde-au-sol AV et AR correspondant aux voies AV et AR de la voiture et précisez sur une figure deux points non modifiables de la structure du véhicule où ces cotes de garde-au-sol ont été mesurées. Ces cotes de garde-au-sol ne sont prévues que pour mesurer la voie et n'affectent en aucune façon la qualification de la voiture. Des dimensions de voies différentes obtenues par l'emploi d'autres jantes d'une largeur supérieure doivent être mentionnées sur la demande d'homologation pour les jantes en question.



**TABLEAU DE CONVERSION**

1 inch (pouce) .. . . . . .	2,54 cm	1 quart U.S. . . . . . . . . . . .	0,9464 litres
1 foot (pied) .. . . . . . . . . . . .	30,4794 cm	1 pint (pt) .. . . . . . . . . . . .	0,568 litres
1 square inch (pouce carré) .. . . . . .	6,452 cm <sup>2</sup>	1 gallon Imp. . . . . . . . . . . . .	4,546 litres
1 cubic inch (pouce cube) .. . . . . .	16,387 cm <sup>3</sup>	1 gallon U.S. . . . . . . . . . . . . .	3,785 litres
1 pound (livre) .. . . . . . . . . . . .	453,593 gr.	1 hundred weight (cwt) .. . . . . .	50,802 kg



**CHASSIS ET CARROSSERIE (photos A, B et C)**

- \* 20) Type de construction : indépendant - monocoque.
- \* 21) Construction monocoque : matériaux ... **chapa de acero estampada y soldada** .....
- \* 22) Construction indépendante : matériau constituant le châssis .....
- \* 23) Matériau constituant la carrosserie .....
- \* 24) Nombre de portières ... **2** ... Matériau ... **Chapa acero** .....
- \* 25) Matériau du capot moteur ... **Chapa acero** .....
- \* 26) Matériau du capot de coffre ... **Chapa acero** .....
- 27) Matériau de la lunette AR ... **Vidrio de seguridad templado** .....
- 28) Matériau du pare-brise ... **Vidrio de seguridad templado** .....
- 29) Matériau des vitres portières AR .....
- 30) Matériau des vitres portières AV ... **Vidrio de seguridad templado** .....
- 31) Système d'ouverture des vitres portières ... **Manual descendente** .....
- 32) Matériau des glaces de custode ... **Cristal Metalizado** .....

**EQUIPEMENT ET GARNITURES**

- 38) Chauffage intérieur : oui - ~~non~~.
- 39) Climatisation : **oui** - non.
- 40) Ventilation : oui - ~~non~~.
- 41) Sièges AV : type de siège et garniture ... **Butacas individuales, tapizado en tela plástico vinílico.** .....
- 42) Poids siège ou sièges AV (enlevés de la voiture avec dossiers, glissières et supports) :  
 cada butaca **15,750 ± 5%** ... kg ... **34,7** ... lbs
- 43) Sièges AR : type de siège et garniture ... **Almohadon y respaldo enterizo, tapizado en tela plástico vinílico.** .....
- 44) Pare-choc AV : matériaux ... **Chapa acero** ... Poids ... **6,800** kg ... **14,99** lbs
- 45) Pare-choc AR : matériaux ... **Chapa acero** ... Poids ... **7,250** kg ... **15,98** lbs

**ROUES**

- 50) Type : **rayon - flasque plein - flasque ajouré.**
- 51) Poids unitaire (roue nue) : **7,400 ± 5%** ... kg ... **16,31 ± 5%** ... lbs
- 52) Système de fixation : ... **4 tornillos** .....
- 53) Diamètre de la jante : ... **330,2** ... mm ... **13** ... inches
- 54) Largeur de la jante : ... **139,70** ... mm ... **5,5** ... inches

**DIRECTION**

- 60) Type : ... **A tornillo sin fin y rodillo** .....
- 61) Servo-direction : **oui** - non.
- 62) Nombre de tours du volant pour braquage d'un extrême à l'autre : ... **3** .....
- 63) En cas de servo-direction : .....



**SUSPENSION**

- \* 70) Suspension AV (photo D) : type ..... A ruedas independiente .....
- \* 71) Type de ressort : ..... Helicoidal .....
- 72) Stabilisateur (si prévu) : ..... Barra estabilizadora .....
- 73) Nombre d'amortisseurs : ..... 2 ..... 74) Type : ..... Hidraulicos telescópicos .....
- \* 78) Suspension AR (photo E) : type ..... A puente rígido .....
- \* 79) Type de ressort : ..... A ballestas longitudinales .....
- 80) Stabilisateur (si prévu) : ..... .....
- 81) Nombre d'amortisseurs : ..... 2 ..... 82) Type : ..... Hidraulicos telescópicos .....

**FREINS** (photos F et G)

- \* 90) Système : ..... Hidraulico Discos delanteros y tambor traseros, .....
- 91) Servo-frein (si prévu), type : ..... Por depresión, .....
- 92) Nombre de maître-cylindres : ..... 1 .....

	AVANT		ARRIERE	
93) Nombre de cylindres par roue : .....	3		1	
94) Alésage : Inter 48,1 mm	1,89 in.	1905 mm	3/4 in.	
Extér.(Cant2) 34 mm	1,3 in.			
<i>Freins à tambour :</i>				
95) Diamètre intérieur : .....	mm	in.	250 mm	9,84 in.
96) Longueur des garnitures : .....	mm	in.	207 mm	8,14 in.
97) Largeur des garnitures : .....	mm	in.	55 mm	2,16 in.
98) Nombre de mâchoires par frein .....	2			
99) Surf. de freinage par fr. : .....	mm <sup>2</sup>	sq.in.	22800 mm <sup>2</sup>	35 sq.in.
<i>Freins à disque :</i>				
100) Diamètre extérieur : .....	236 mm	9,29 in.	mm	in.
101) Epaisseur du disque : .....	9,5 mm	0,37 in.	mm	in.
102) Longueur des sabots : .....	80,85 mm	3,18 in.	mm	in.
103) Largeur des sabots : .....	44,4 mm	1,74 in.	mm	in.
104) Nbre de sabots par frein : .....	2			
105) Surf. de freinage par fr. : .....	7.100 mm <sup>2</sup>	11 sq.in.	mm <sup>2</sup>	sq.in.






**MOTEUR**

- \* 130) Cycle : .. **4 tiempos** .. .. . \* 131) Nombre de cylindres : .. **4** .. .. .
- \* 132) Disposition des cylindres : .. **En línea** .. .. .
- \* 133) Alésage : .. **78** .. mm .. **3,03** .. in. \* 134) Course : .. **85** .. mm .. **3,34** .. in.
- \* 135) Cylindrée par cylindre : .. **406,16** .. cm<sup>3</sup> .. **24,78** .. cu.in.
- \* 136) Cylindrée totale : .. **1624,64** .. cm<sup>3</sup> .. **99,14** .. cu.in.
- \* 137) Matériau du bloc cylindre : .. **Fundición de hierro** .. .. .
- \* 138) Matériau des chemises (si prévues) : .. .. .
- \* 139) Culasse, matériau : .. **Aleación de aluminio** .. .. .
- \* 140) Nombre d'orifices d'admission : .. **4** .. .. . \* 141) Nombre d'orifices d'échappement : **4** .. .. .
- 142) Taux de compression : .. **9,1 (medio)** .. .. .
- 143) Volume de la chambre de combustion : **54,15 (medio)** .. cm<sup>3</sup> .. **3,30** .. cu.in.
- 144) Piston, matériau : **Aleación aluminio** .. 145) Nombre de segments : **3** .. .. .
- 146) Distance de la médiane de l'axe du piston au sommet du piston .. **39** .. mm .. **1,53** .. inches
- \* 147) Vilebrequin : **colé - estampé** .. .. . \* 148) Type de vilebrequin : .. **Integral** .. .. .
- \* 149) Nombre de paliers de vilebrequin : .. **3** .. .. .
- \* 150) Matériau des chapeaux de palier de vilebrequin : .. **Fundición de hierro** .. .. .
- 151) Système de graissage : ~~carter sec~~ - carter humide.
- 152) Capacité du réservoir/carter : .. **3,5** .. litres .. **6,16** .. pints .. **3,69** .. quarts U.S.
- 153) Radiateur d'huile : **oil** - non. \* 154) Système de refroidissement du moteur **Circulación de agua.**
- 155) Capacité du circuit de refroidissement : .. **8,7** .. litres .. **15,31** .. pints .. **9,19** .. quarts U.S.
- 156) Ventilateur (si prévu) : diamètre : .. **34,7** .. cm .. **13,6** .. inches
- 157) Nombre de pales du ventilateur : .. **4** .. .. .
  
- Paliers :*
- \* 158) Paliers vilebrequin, type : **Bimetal de pared delgada** .. Diamètre : .. **63** .. mm .. **2,48** .. inches
- \* 159) Tête de bielle, type : .. **Bimetal de pared delgada** .. Diamètre : .. **53** .. mm .. **2,08** .. inches
  
- Poids :*
- 160) Volant (nu) : .. **6,900** .. kg .. **15,2** .. lbs
- 161) Volant avec embrayage (partie tournante) : .. **12,600** .. kg .. **27,8** .. lbs
- 162) Vilebrequin : .. **14,000** .. kg .. **30,9** .. lbs
- 163) Bielle : .. **0,872 ± 5 gr.** .. kg .. **1,92** .. lbs
- 164) Piston avec axe et segments : .. **0,514** .. kg .. **1,1** .. lbs

*Ed*






Marque ..... **FIAT** ..... Modèle ..... **1600 Sport.** ..... F.I.A. Homol. N° .....

### MOTEUR CAS DU CYCLE 4 TEMPS

- \* 170) Nombre d'arbres à cames : .. **1** .....
- \* 171) Emplacement : .. **En el block** .....
- \* 172) Système de commande : .. **Mediante cadena** .....
- \* 173) Système de commande des soupapes : .. **Mediante botadores, varillas de empuje y balancines.** .....

### ADMISSION (voir page 8) (N-B.)

- 180) Matériau du collecteur d'admission : .. **Aleación de aluminio** .....
- 181) Diamètre extérieur des soupapes : .. **35** .. mm .. **1,37** .. inches
- 182) Levée maximum des soupapes : .. **9,53 (sin juego)** .. mm .. **0,37** .. inches
- 183) Nombre de ressorts par soupape : .. **2** .. 184) Type de ressort : .. **Helicoidales** ..
- \* 185) Nombre de soupapes par cylindre : .. **1** ..
- 186) Jeu à froid des soupapes : .. **0,20** .. mm .. **0,0078** .. inches
- 187) Avance d'ouverture (avec jeu à froid indiqué) : .. **5° antes del P.M.S (con juego 0,9)** ..
- 188) Retard de fermeture (avec jeu à froid indiqué) : .. **44° despues del P.M.I (con juego 0,9)** ..
- 189) Filtre à air : hyfile - sec. — Cartouche : oui - non.

### ECHAPPEMENT (voir page 8)

- 195) Matériau du collecteur d'échappement : .. **Fundición de hierro** ..
- 196) Diamètre extérieur des soupapes : .. **31,5** .. mm .. **1,24** .. inches
- 197) Levée maximum des soupapes : .. **9,53 (sin juego)** .. mm .. **0,375** .. inches
- 198) Nombre de ressorts par soupape : .. **2** .. 199) Type de ressort : .. **Helicoidal** ..
- \* 200) Nombre de soupapes par cylindre : .. **1** ..
- 201) Jeu à froid des soupapes : .. **0,20** .. mm .. **0,0078** .. inches
- 202) Avance d'ouverture (avec jeu à froid indiqué) : .. **47° antes P.M.I (con juego 0,9)** ..
- 203) Retard de fermeture (avec jeu à froid indiqué) : .. **2° despues P.M.S (con juego 0,9)** ..

### ALIMENTATION PAR CARBURATEUR (photo N)

- 210) Nombre de carburateurs : .. **1** .. 211) Type : .. **Doble cuerpo Descendente** ..
- 212) Marque : .. **Weber o Solex** .. 213) Modèle : .. **34 DCHD y C 34PAIA/2** ..
- 214) Nombre de passages gaz par carburateur : .. **2** ..
- 215) Diamètre de la tubulure ou des tubulures gaz à la sortie du carburateur : .. **34** .. mm .. **1,33** .. inches
- 216) Suivant type de carburateur : diamètre du ou des diffuseur (s) au point d'étranglement maximum. - dimensions du passage des gaz au point de passage le plus étroit avec piston au point le plus élevé (exemple : SU) : .. **Weber 25 - Solex 24** .. mm .. **Weber 0,98 - Solex 0,94** .. inches

N-B. — Voir page intercalaire pour information supplémentaire pour moteurs deux temps et moteurs suralimentés.



Marque . . . . . **FIAT** . . . . . Modèle . . . . . **1600 Sport.** . . . . . F.I.A. Homol. N° . . . . .

**INJECTION** (si prévue)

- 220) Marque de la pompe : . . . . .
- 221) Nombre de pistons : . . . . .
- 222) Modèle ou type de la pompe : . . . . .
- 223) Nombre total d'injecteurs : . . . . .
- 224) Emplacement des injecteurs : . . . . .
- 225) Diamètre de la pipe d'admission au point de passage le plus étroit : . . . . . mm . . . . . inches

**EQUIPEMENT DU MOTEUR**

- 230) Pompe à essence : mécanique ~~hydraulique~~ **A bateria y distribuidor**
- 231) Nombre : . . . **1** . . . . .
- 232) Type du système d'allumage : **distribuidor**
- 233) Nombre de distributeurs : . . . **1** . . . . .
- 234) Nombre de bobines : . . . **1** . . . . .
- 235) Nombre de bougies par cylindre : . . . **1** . . . . .
- 236) Génératrice, type : ~~alternateur~~ **alternateur** — Nombre : . . . **1** . . . . .
- 237) Système d'entraînement : **Mediante correa**
- 238) Tension : . . . **12 Volts** . . . . .
- 239) Batterie, nombre : . . . **1** . . . . .
- 240) Emplacement : **En el compartimento motor.**
- 241) Tension : . . . **12** . . . . . volts

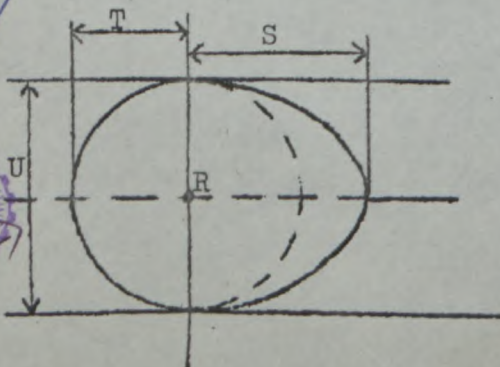
**PERFORMANCE DU MOTEUR ET DU VEHICULE**

(comme déclarés par le constructeur dans son catalogue)

- 250) Puissance du moteur : . . . **92** . . . . . (type de cv : **SAE**) à . . . **5300** . . . . . tours/min.
- 251) Régime maximum : . . . . . tr/mn. — Puissance à ce régime : . . . . . CV
- 252) Couple maximum : . . . **14,5Kgm SAE** . . . . . à . . . **3.500** . . . . . tr/mn
- 253) Vitesse maximum de la voiture : . . . **160** . . . . . km/heure . . . . . **99,4** . . . . . miles/heure

255)

R = centre arbre à cames.



Camé admission :

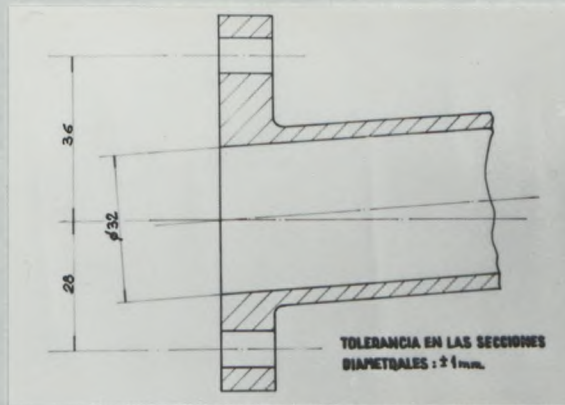
- S = **23,50** . . . . . mm . . . **0,92** . . . . . inches
- T = **17,15** . . . . . mm . . . **0,67** . . . . . inches
- U = **34,3** . . . . . mm . . . **1,35** . . . . . inches

Camé échappement :

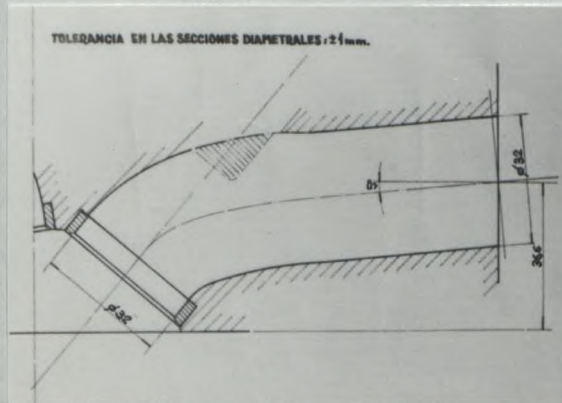
- S = **23,50** . . . . . mm . . . **0,92** . . . . . inches
- T = **17,15** . . . . . mm . . . **0,67** . . . . . inches
- U = **34,3** . . . . . mm . . . **1,35** . . . . . inches



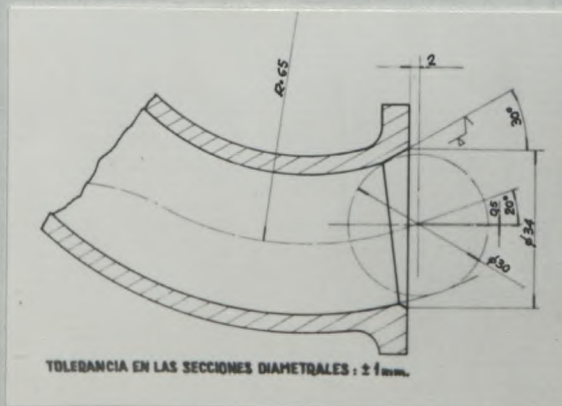
Dessin orifices collecteur admission, face côté culasse. Indiquez dimensions ou échelle et tolérance de fabrication.



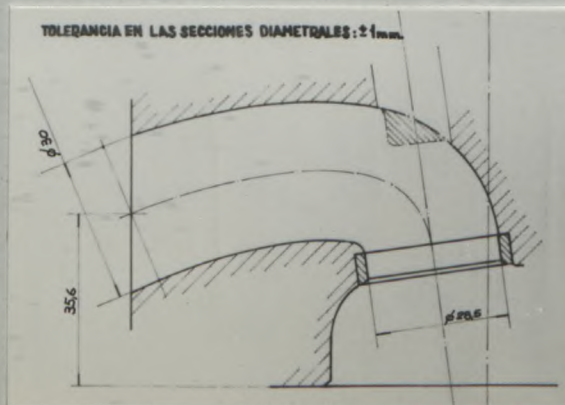
Dessin orifices admission culasse face collecteur. Indiquez dimensions ou échelle et tolérance de fabrication.



Dessin orifices collecteur échappement face côté culasse. Indiquez dimensions ou échelle et tolérance de fabrication.



Dessin orifices échappement culasse face collecteur. Indiquez dimensions ou échelle et tolérance de fabrication.





Marque ..... **FIAT** ..... Modèle .. **1600 Sport.** ... F.I.A. Homol. N° .....

**TRANSMISSION AUX ROUES**

**EMBRAYAGE**

- 260) Type de l'embrayage : **Disco a fricción** 261) Nombre de disques : .. **1** .....
- 262) Diamètre : .. **200** ..... mm ..... **7,87** ..... inches
- 263) Diamètre des garnitures : intérieur : .. **142** ..... mm ..... **5,59** ..... inches  
 extérieur : .. **200** ..... mm ..... **7,87** ..... inches
- 264) Système de commande : .. **A pedal a con transmisión hidraulica** .....

**BOITE DE VITESSES (photo H)**

- \* 270) A contrôle manuel, marque : .. **Fiat** ..... Système de commande : .. **A palanca** .....
- \* 271) Nombre de rapports AV : .. **4** ..... 272) Nombre de rapports AV synchronisés : **4** ..
- 273) Emplacement de la commande : .. **"A cloche leva central"** .....
- \* 274) Boite automatique, marque : .. ..... Type : .. .....
- \* 275) Nombre de rapports AV : .. ..... 276) Emplacement de la commande : .. .....

277)	Manuel		Automatique		Suppl. Manuel/Automatique			
	Rapport	N. dents	Rapport	N. dents	Rapport	N. dents	Rapport	N. dents
1	3,753	$\frac{29 \times 33}{17 \times 15}$						
2	2,303	$\frac{29 \times 27}{17 \times 20}$						
3	1,493	$\frac{29 \times 21}{17 \times 24}$						
4	1	1						
5								
6								
Marche AR	3,867	$\frac{29 \times 34}{17 \times 15}$						

- 278) Surmultiplication, type : .. .....
- 279) Vitesses en marche AV avec surmultiplication : .. .....
- 280) Rapport de surmultiplication : .. .....

**PONT MOTEUR**

- \* 290) Type du pont moteur : .. **De arboles portantes** .....
- \* 291) Type de différentiel : .. **A engranajes hipoidales** .....
- \* 292) Type du pont auto-bloquant (si prévu) : .. **-** .....
- 293) Rapport au couple conique : .. **4,10/1** .....
- Nombre de dents : .. **10/41** .....



Marque ... FIAT. .... Modèle ..1600 Sport. .... F.I.A. Homol. N° .....

**IMPORTANT.** — *La conformité de la voiture avec les numéros et photos indiqués en caractères italiques ainsi qu'avec toute la page 8, n'a pas à être vérifiée lorsque le véhicule a été engagé en groupe 2 (Tourisme) ou groupe 3 (Grand Tourisme).*

*Lorsqu'il s'agit d'une voiture engagée en groupe 4 (voitures de Sport), seuls les numéros et photos précédés d'une astérisque sont à contrôler pendant la vérification technique du véhicule.*

**EQUIPEMENTS ET ACCESSOIRES** supplémentaires montés en série et livrables sur demande : *doivent être mentionnés les numéros auxquels se réfèrent les modifications.*

- Ver descripción y fotos página N° 10a - 10b - 10c - 10d - 10e - 10f  
10g - 10h - 10i - 10j - 10k - 10 l.
- Voir description et photos Page N° 10a - 10b-10c-10d-10e-10f-10g  
10h- 10i- 10j-10k-10 l.






\* Photo B




Photo C




\* Photo D




\* Photo E



\* Photo F



\* Photo G



\* Photo H


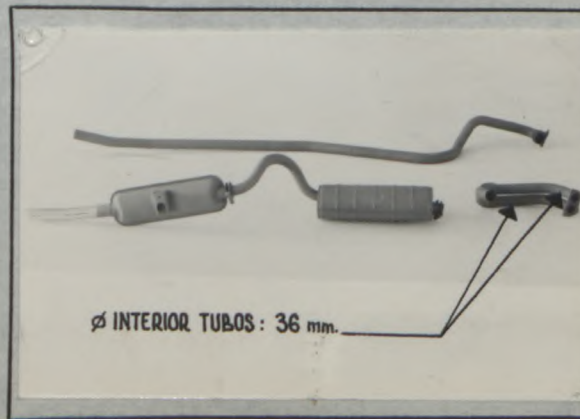



Photo I



∅ INTERIOR TUBOS : 36 mm.



\* Photo J



\* Photo K




Photo L




Photo M





Photo N



\* Photo O




Photo P





Photo Q



*Coel*  
*[Handwritten signature]*  
*[Circular stamp]*



EQUIPEMENTS ET ACCESSOIRES supplémentaires montés en série et livrables sur demande : doivent être mentionnés les numéros auxquels se réfèrent les modifications.

Photo W ( Roue en acier)



Photo Z (Roue en fonte léger)



SUSPENSION

70) Suspension AV ( Photo D 1) : Sur demande, pour terrains accidentés support superior d' amortisseurs renforce - N° de catalogue: ..... 103.9029 .....

Photo D (1)




*Handwritten signatures and a purple circular stamp with a wheel design and text.*



EQUIPEMENTS ET ACCESSOIRES supplémentaires montés en série et livrables sur demande : doivent être mentionnés les numéros auxquels se réfèrent les modifications.



78) Suspension AR ( Photo E1) : Sur demande, trains AR modifié pour terrains accidentés - N° de catalogue:..... 97050314.....

Photo E (1)



80) Stabilisateur: Sur demande, stabilisateur AR ( barre anti roulis)  
Voir Photo Y - N° de catalogue: ~~1039039~~.....

Photo (Y)

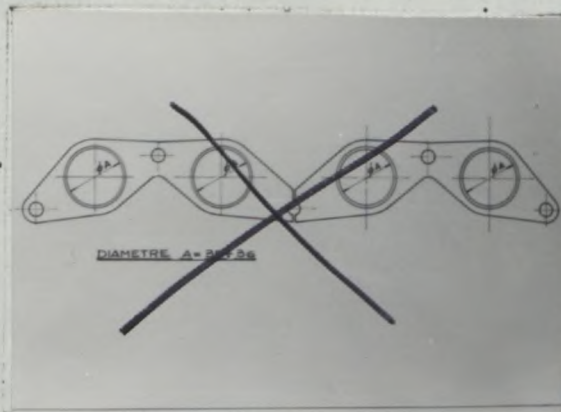


*Bd*  
*ch*  
A purple circular stamp with a wheel design in the center and text around the perimeter. The text is partially legible but appears to include "FEDERATION INTERNATIONALE DE CLUBS AUTOMOBILES".



EQUIPEMENTS ET ACCESSOIRES supplémentaires montés en série et livrables sur demande : doivent être mentionnés les numéros auxquels se réfèrent les modifications.

Dessin orifices collecteur échappement face côté culasse. Indiquez dimensions ou échelle et tolérance de fabrication.



TRANSMISSION AUX ROUES

Boite de vitesses - Voir Photo H (1)

Sur demande, rapports a la boite de vitesse

- 270) A control manuel, marque : Fiat - Systema de commande : Manuel.
- 271) Nombre de rapports AV : 5
- 272) Nombre de rapports AV synchronisés: 5
- 273) Emplacement de la commande : A cloche

277)	Manuel		Manuel		Manuel	
	Rapport	N° dents	Rapport	N° dents	Rapport	N° dents
1	3.242	<u>28 x 33</u> 19 x 15	2,97	<u>27 x 33</u> 20 x 15	2,723	<u>26 x 33</u> 21 x 15
2	1.989	<u>28 x 27</u> 19 x 20	1,82	<u>27 x 27</u> 20 x 20	1,671	<u>26 x 27</u> 21 x 20
3	1.410	<u>28 x 22</u> 19 x 23	1,29	<u>27 x 22</u> 20 x 23	1,180	<u>26 x 22</u> 21 x 23
4	1.000		1,00		1,00	
5	0,864	<u>28 x 17</u> 19 x 29	0,91	<u>27 x 19</u> 20 x 28	0,917	<u>26 x 20</u> 21 x 27
RM	3.340	<u>28 x 34</u> 19 x 15	3,06	<u>27 x 34</u> 20 x 15	2,806	<u>26 x 34</u> 21 x 15
N° de catalogue : 103.4080		N° 103.9033		N° 103.9032		

*Bel*



EQUIPEMENTS ET ACCESSOIRES supplémentaires montés en série et livrables sur demande : doivent être mentionnés les numéros auxquels se réfèrent les modifications.

Boîte de vitesse - Voir photo H ( 2 )

Sur demande, rapports à la boîte de vitesse.

270) A control manuel, marque : Fiat - Systeme de commande : Manuel

271) Nombre de rapports AV : 4

272) Nombre de rapports AV Synchronisés: 4

273) Emplacement de la commande: A cloche

277)	Manuel	
	Rapport	N° dents
1	2,72	$\frac{26 \times 33}{21 \times 15}$
2	1,67	$\frac{26 \times 27}{21 \times 20}$
3	1,18	$\frac{26 \times 22}{21 \times 23}$
4	1	
RM	2,08	$\frac{26 \times 34}{21 \times 15}$
N° de catalogue: 1039034		

*Boil*  
*[Signature]*

Photo H (1).





Photo H (2)





Marque ..... FIAT ..... Modèle .. 1600 Sport ..... F.I.A. Homol. N° .. .. .

EQUIPEMENTS ET ACCESSOIRES supplémentaires montés en série et livrables sur demande : doivent être mentionnés les numéros auxquels se réfèrent les modifications.

**TABLEAU DE BORD**

Sur demande tableau de bord modifié est fourni en alternative

N° de catalogue: 103.9036

Voir photo C (1)


Photo C(1)



**PROTECTIONS**

Sur demande, protections pour terrains accidentés.

N° de catalogue: 103.9037 - Voir photos





Marque ..... FIAT ..... Modéle ..... 1600 Sport. .... P.I.A. Homol. N° .....

EQUIPEMENTS ET ACCESSOIRES supplémentaires montés en série et livrables sur demande : doivent être mentionnés les numéros auxquels se réfèrent les modifications.

CARROSSERIE ( photos B (1) et ( B (2)


Ailes postérieur: Sur demande on peut ajouter des lèvrés

N° de catalogue: 103.9038

Photo B (1)



Photo B (2)



*Ed*  
*[Signature]*



FEDERATION INTERNATIONALE DE L'AUTOMOBILE

CERTIFICAT DE PRODUCTION

PRODUCTION CERTIFICATE

Date : Buenos Aires, 30 Novembre 1970

Constructeur : FIAT CONCORD S.A.I.C

Manufacturer

Modèle de voiture : FIAT 1600 SPORT

Car model

Période de production de/from : 16-6-70

Production period : à/to : 30-11-70

Production mensuelle

Monthly production

Je soussigné certifie que la production mentionnée ci-dessus s'entend pour des voitures entièrement terminées, identiques et conformes à la fiche d'homologation présentée pour ce modèle.


I hereby certify that the production mentioned hereabove concerns cars which are entirely completed, identical and in conformity with the recognition form submitted for the said model.

Signature : 

Qualité : Directeur de Fabrique

Position

Mois/Année Month/Year	Nombre Number
JUIN 1970	61
JUILLET 1970	192
AOUT 1970	160
SEPTEMBRE 1970	293
OCTOBRE 1970	246
NOVEMBRE 1970	246
Total	1.198
Observations : Remarks	

  
Esc. ENRIQUE F. GHEZZI  
PRO-SECRETARIO